

Тетрадь для домашних заданий

Домашнее задание к пятому занятию.

Создайте виртуальный парк аттракционов!

Задание-конкурс компьютерных работ на тему «Парк аттракционов»


Карусель.

Откройте редактор.


Выберете вид: LDD Extended.

Примерный план сборки:

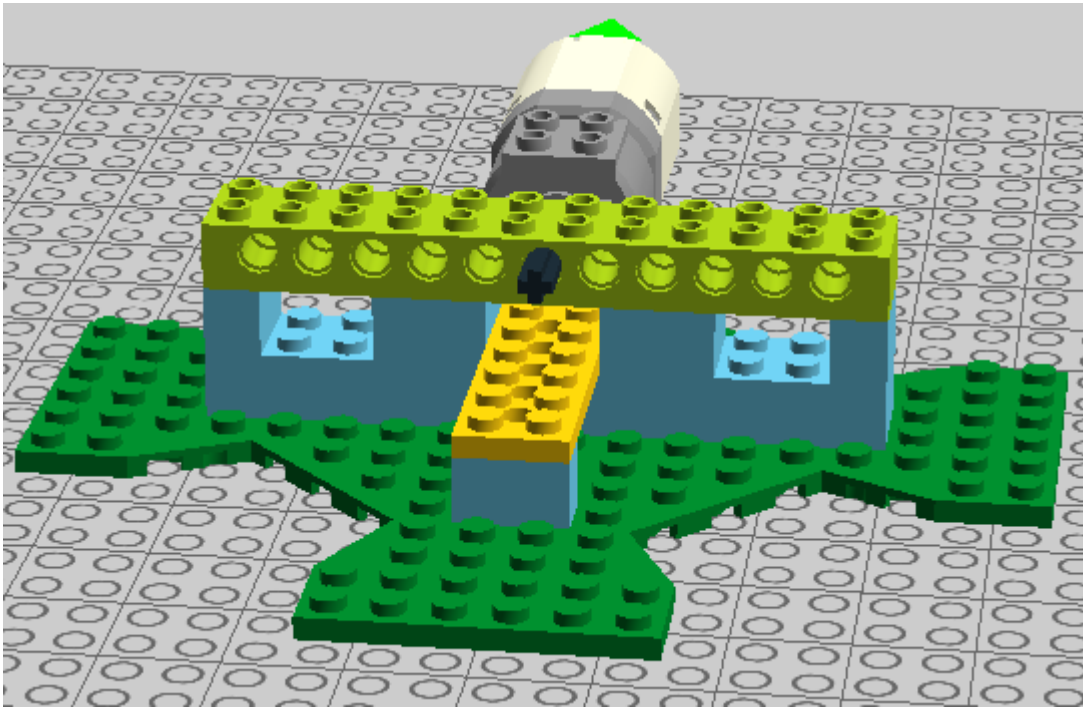
Соберите основание карусели:




Укрепите:



Укрепите мотор и ось (можно взять на 4)



Соберите коронную передачу:



и займитесь дизайном. Человечков возьмите из предыдущих проектов. Дайте волю своей фантазии!



Напомню, что фоны для скриншотов включаются кнопкой:



С помощью инструмента копирования выделите и получите ещё несколько каруселей.



Парк космических аттракционов готов!

А может кто-то из вас захочет собрать качели или колесо обозрения?

Сохраните свои работы в папке Проект 5 с именем «Карусель», сделайте также скриншот с помощью кнопки



, сохраните его в той же папке с тем же именем в формате png и отправьте его по почте преподавателю или принесите на следующее занятие на флэшке – вас ждёт конкурс работ на тему «Аттракционы». Специальный приз ждёт работу, набравшую максимум лайков на странице группы «Пенаты» вконтакте и фейсбуке:

*Подсказка: попросите своих друзей проголосовать за ваши работы!*

В следующем проекте мы займемся созданием робота тягача, в основе которого тоже лежит коронная передача, и проведём соревнования, чей робот сильнее 😊